



КАТАЛОГ ГОТОВЫХ РЕШЕНИЙ ДЛЯ ДИЗАЙНА

НАСТЕННЫЕ РЕШЕНИЯ

Москва 2021



Современный дизайн доступен каждому учреждению!

Сформируйте оформление помещений как конструктор!

Представляем Вам готовые детские композиции для дизайна интерьера
которые можно внедрять **сразу!**

*В каталоге Вы найдете до 50 готовых тематических решений для стен.
Назначение - оформление рекреаций, холлов, коридоров, столовых, учебных классов и т.д.*

*Все решения детально продуманы, имеют красочный дизайн,
а также интерактивную форму с образовательным содержанием.
В нашем каталоге Вы найдете решения даже на минимальный бюджет.*

[Школы, детские сады, центры детского творчества, санатории, поликлиники и прочие детские зоны]



a: Msk.Present@Ya.ru +7 (926) 24-95-618

Что это значит - чувствовать?



Начальная
школа
16 шт.

0604 Шаблон “Эмоция” для стен начальной школы



Композиция поможет учителям в обучении детей в игровой форме называть и распознавать эмоции. Детям можно раздать маркеры – а дальше возможны самые разные педагогические сценарии. Композиция подходит для размещения в рекреации или холле рядом с кабинетами начальной школы и прекрасно украсят пространство, и займет детей во время перемены!

Размер всей композиции: 7 x 1,4 м

Материалы: Пленка с маркерной поверхностью (лица), черная пленка (названия и эмоции).

0605 Карта России



С помощью нашей карты России, созданной с учетом интересов учеников младшей школы и методологов, вы сможете показать детям зверей и птиц, распространенных на территории страны. Всего на карте показаны **34 вида зверей, 20 видов птиц и 28 городов.**

Размер всей композиции: 2,60 x 1,12 м

Материалы: печать на особо прочной пленке с ламинацией и резки по контуру.

1201 Достопримечательности Москвы

кармашки А4



Композиция на стены начальной школы – **карта Москвы**, с достопримечательностями и навигационными метками. Рядом они же, но побольше, с кратким описанием и QR кодом на описание поподробнее, в кармашке А4. Такая композиция прекрасно подойдет для дизайна стен в рекреации или коридоре начальной школы и средней школы.

Размер всей композиции: 4,77 x 1,14 м. Материалы: печать на пленке, пластик, пластиковые кармашки.

0615 Книжная полка для начальной школы



В книжной полке для начальной школы показаны корешки основных известных и популярных книг для младших школьников, выполненные в яркой, иллюстративной манере. По бокам полки размещены пустые корешки с нанесенной сверху маркерной пленкой – на этой поверхности можно писать и стирать.

Размер всей композиции: 0.94 x 7.97 м. **Материалы:** печать на особо прочной виниловой пленке с ламинацией и резка по контуру, сверху нанесена прозрачная маркерная пленка.

0601 Начальная школа - приветствие!

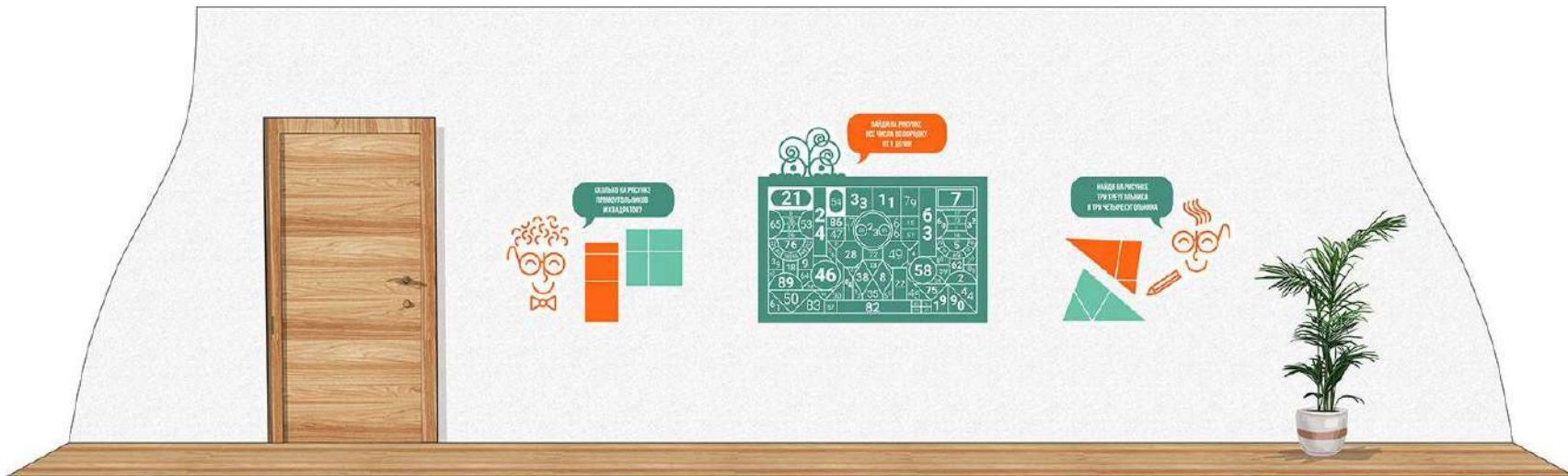


Приветствия на стену для начальной школы. На композиции показаны вежливые фразы, которым обычно учат детей!

Размер всей композиции: 3,30 на 1,60 м

Материалы: печать на виниловой пленке с ламинацией, резка по контуру.

0602 Начальная школа - числа

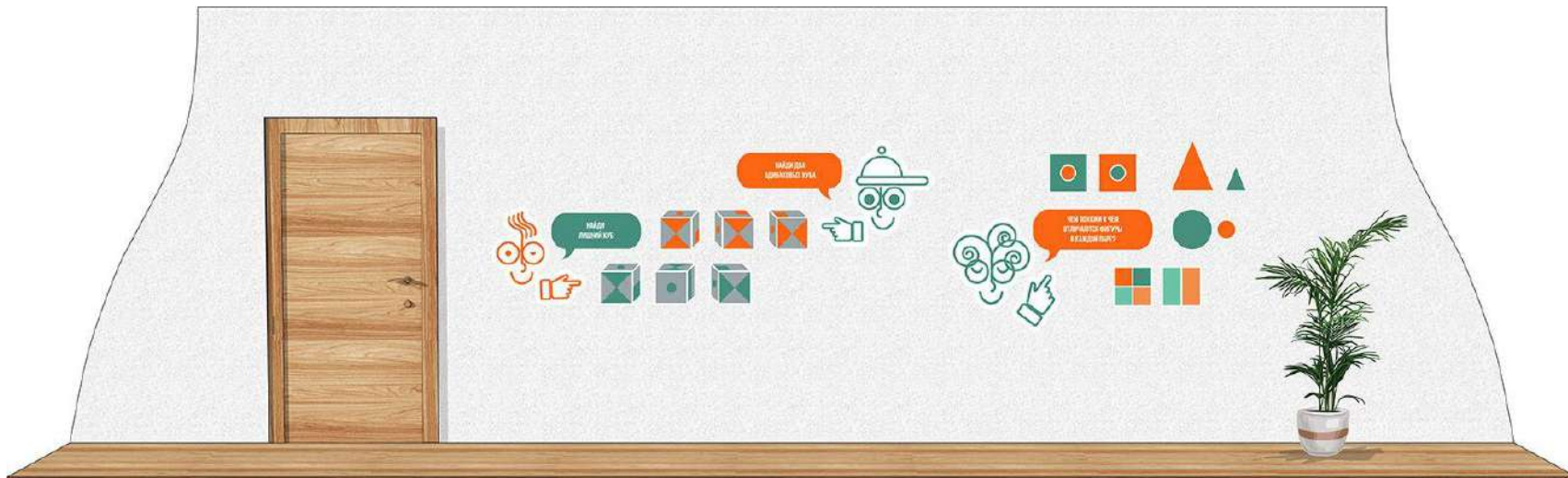


Задание на стенах для начальной школы: найти на стене числа по порядку, найти на рисунке заданные фигуры.

Размер всей композиции: 4,3 x 1,2 м

Материалы: печать на виниловой пленке с ламинацией, резка по контуру.

0607 Начальная школа - сходство и различие фигур

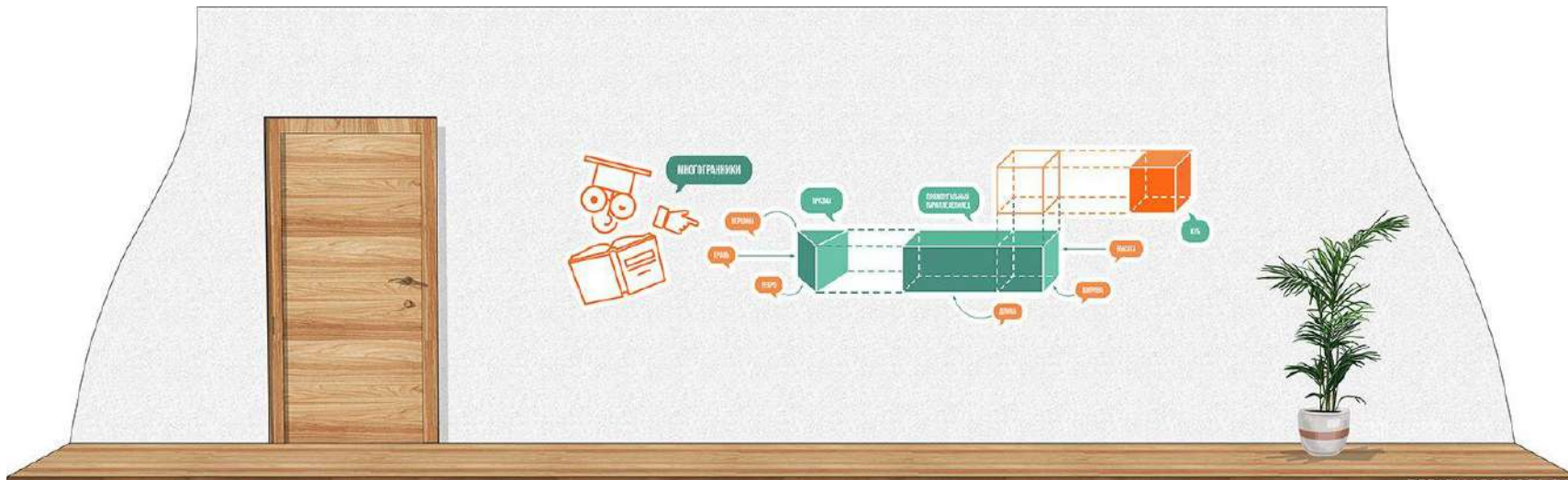


Оформление для начальной школы – задания по определению сходства и различия фигур по цвету и размеру.

Размер всей композиции: 4,5 x 1,14 м

Материалы: печать на виниловой пленке с ламинацией, резка по контуру.

0608 Начальная школа - объемные фигуры

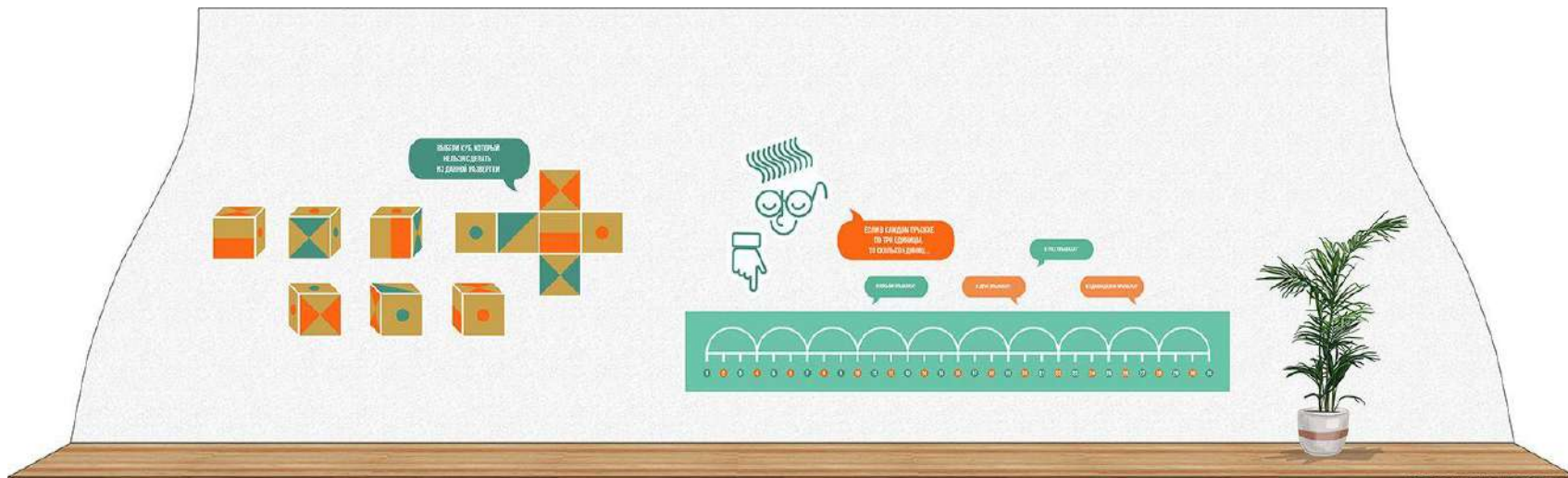


Оформление для начальной школы – по объемным фигурам. Призме, параллелепипеду и кубу.

Размер всей композиции: 3,85 x 1,1 м.

Материалы: печать на виниловой пленке с ламинацией, резка по контуру

0606 Начальная школа - прыжки




Дизайн стен начальной школы – задание на тему развертки куба и единиц прыжков на заданном отрезке (двигательная активность).

Размер всей композиции: 6 x 1,5 м. Прыжковая линия – 3,2 метра. Один прыжок - 32 см

Материалы: печать на виниловой пленке с ламинацией, резка по контуру.

Начальная школа - примеры

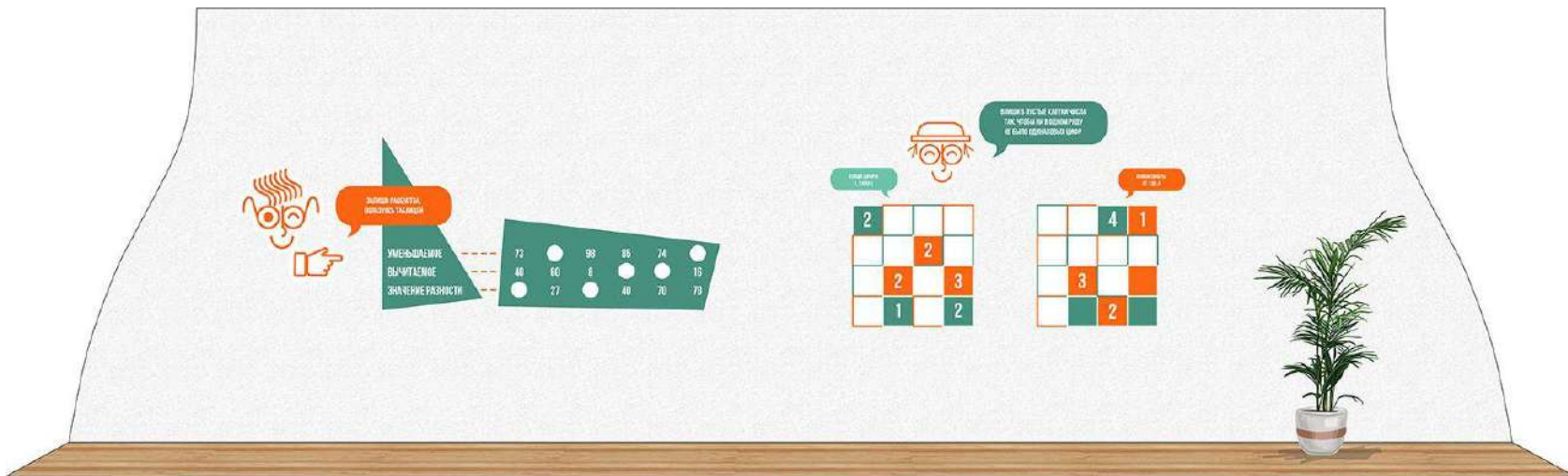


Оформление для начальной школы – примеры на действие. Надо вписать тот знак, чтобы получилось верное равенство. И маркерная доска.

Размер всей композиции: 6,9 x 1,2 м.

Материалы: печать на виниловой пленке с ламинацией, резка по контуру, маркерная пленка, на которой можно писать маркером и стирать.

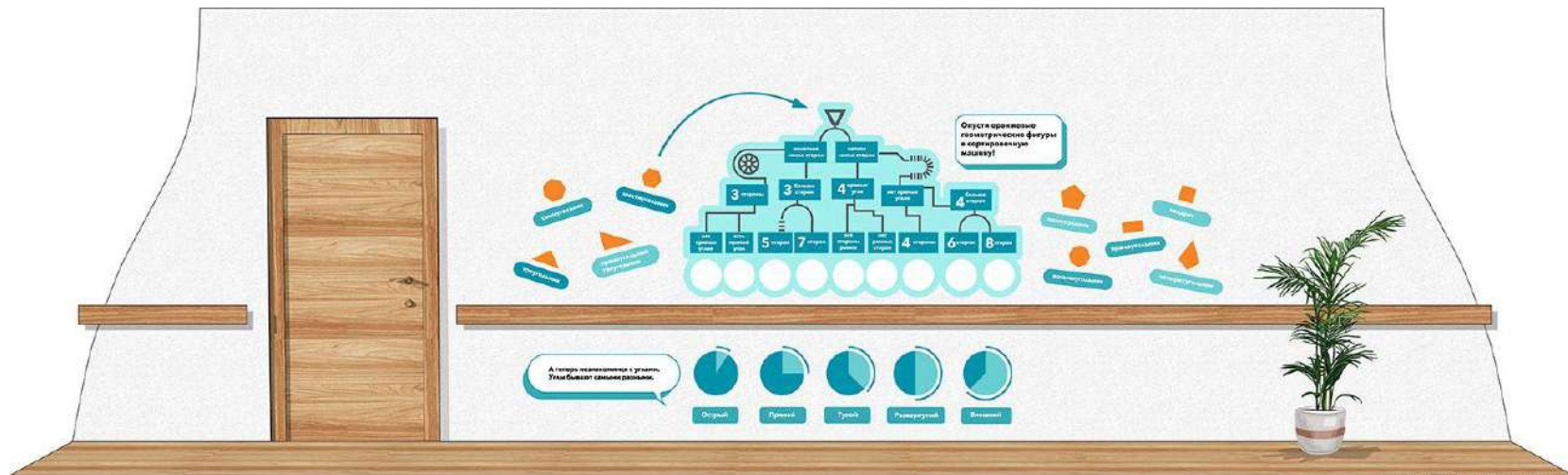
0610 Начальная школа - примеры 2



Оформление для начальной школы, примеры на действие – вычитаемое, уменьшаемое, значение. Дети должны писать правильный знак на маркерной пленке, чтобы получилось верное равенство. Подходит для коллективной работы.

Размер всей композиции: 5.6 x 1.3 м. **Материалы:** печать на виниловой пленке с ламинацией, резка по контуру.

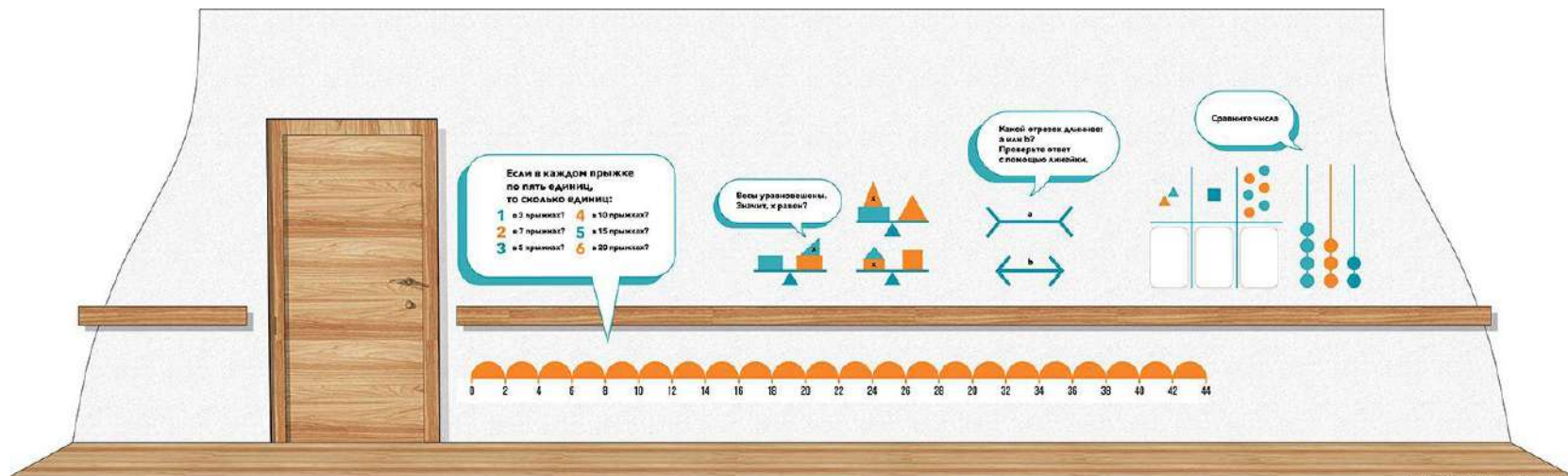
0603 Начальная школа - сортер и углы



Обучающий сортер – учитель выбирает фигуру, и опускает в сортер. Ученик проводит ее по всем признакам фигуры (сколько сторон, углов) и на выходе рисует выбранную фигуру. И демонстрация углов – острый, тупой, прямой, развернутый, внешний.

Размер всей композиции: 4.25 x 1.25 м. **Материалы:** печать на виниловой пленке с ламинацией, резка по контуру, маркерная пленка, на которой можно писать.

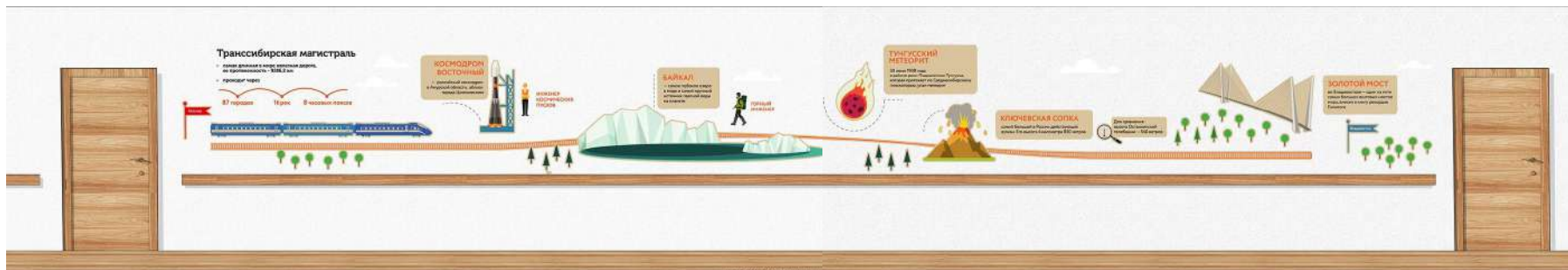
0611 Начальная школа - примеры 3



Образовательный дизайн для начальной школы. Изучение математики через действие - дети прыгают и осознают понятие единицы измерения. В задании "сравните числа" - маркерная пленка и дети могут писать ответы прямо на стене.

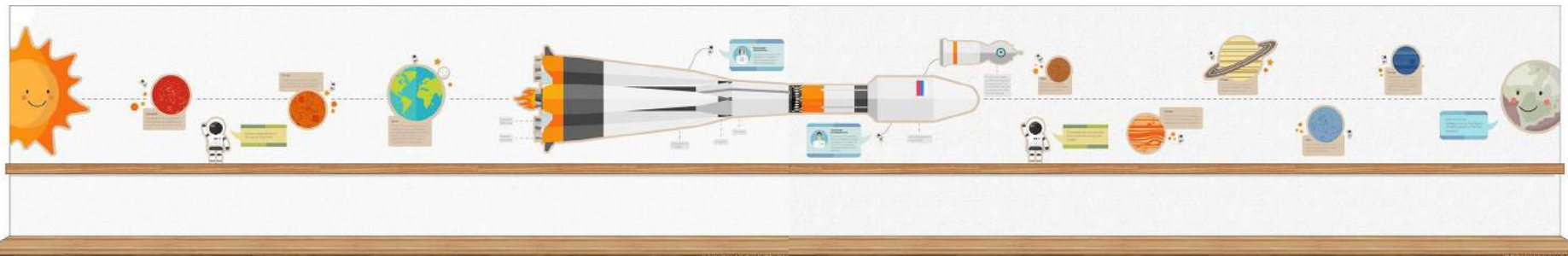
Размер всей композиции: 5,5 x 1,1 м. **Материалы:** печать на виниловой пленке с ламинацией, резка по контуру, маркерная поверхность, на которой можно писать.

0612 Начальная школа - железная дорога



Большая обучающая композиция для начальной школы железные дороги России – **Транссибирская магистраль**. По ней можно "ехать", узнавая попутно кучу информации, связанные с железной дорогой. Какой она длины, какой транспорт по ней ходит, какие интересные места встречаются и даже, какие профессии в будущем появятся, связанные с железной дорогой. **Размер всей композиции:** 13 x 1,25 м. **Материалы:** печать на пленке с ламинацией и резка по контуру, виниловая пленка.


0613 Начальная школа - космос



Образовательно-развлекательная композиция для оформления коридора или рекреации начальной школы – по теме космос. Описание нашей солнечной системы, достижения России в космосе и профессии будущего в космосе.

Размер всей композиции: 17,6 x 1,45 м. **Материалы:** печать на пленке с ламинацией и резка по контуру, виниловая пленка.

0614 Начальная школа - река




Большая обучающая композиция для начальной школы река России – **Волга**. По ней можно "плыть", узнавая попутно кучу информации, связанные с рекой. Какой она длины, какой транспорт по ней ходит, и даже, какие профессии появятся в будущем, связанные с рекой.

Размер всей композиции: 17 x 1.4 м. **Материалы:** печать на виниловой пленке с ламинацией, резка по контуру.

Русский язык
и литература



0103 Книжная полка из книг для сдачи ЕГЭ



[Книжная полка из 53 книги](#), обязательных для сдачи ЕГЭ в 2020 г. На книгах расположены QR-коды, которые будут сгенерированы специально для школы, считывая которые, ученики могут скачивать и читать книги онлайн.

Размер всей композиции: 0,95 x 7 м.

Материалы: полноцветная печать на пленке с ламинацией, виниловая пленка.

0101 Большая книжная полка от ЛитРес:Школа




также книги, обязательные для сдачи ЕГЭ. Книжная полка включает в себя литературу с 5 по 11 класс.

Основу книжной полки составляют книги из рекомендации Министерства образования и науки РФ. А печать на пленке с ламинацией, виниловая пленка.

Размер всей композиции: 0,95 x 14 м. Композицию можно делить на части. **Материалы:** полноцветная

0104 Книжная полка приключений от ЛитРес:Школа




Книжная полка из 16 книг (новый список) по рекомендации Министерства образования и науки РФ. Книги гражданско-патриотической направленности для 5-11 классов. На книгах расположены QR-коды, которые будут сгенерированы специально для вашей школы.

Размер всей композиции: 0,94 x 2.65 м.

Материалы: полноцветная печать на пленке с ламинацией, виниловая пленка.

1801 Что мы читаем?

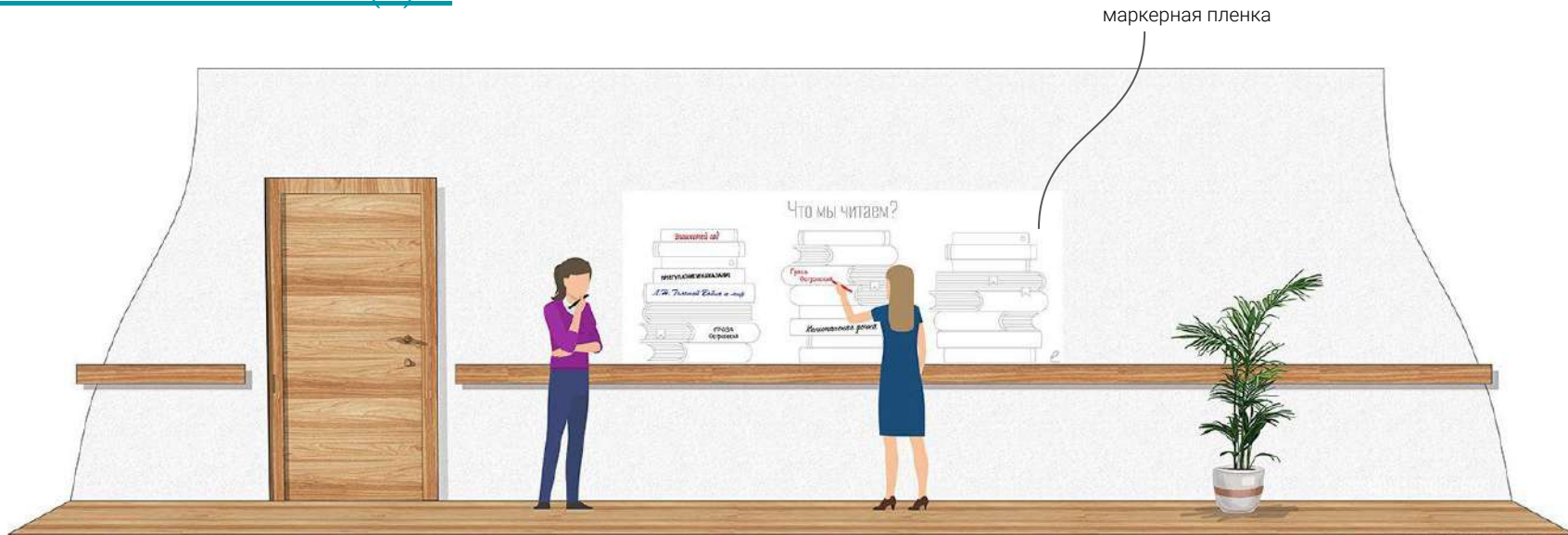


Книжки с пустыми корешками с маркерной поверхностью, **на которой можно писать!** Композиция отличается яркими цветами. Возможности использования: в начальной школе, в кабинете литературы или в коридоре рядом, в библиотеке.

Размер всей композиции: 2,5 x 0,98 м.

Материалы: печать на пленке, сверху маркерная пленка.

1802 Что мы читаем(2)-?



Изображения книг с пустыми корешками с маркерной поверхностью, **на которой можно писать!**
Возможности использования: в начальной школе, в кабинете литературы или в коридоре, а также в любой библиотеке.

Размер всей композиции: 2,5 x 0,98 м

Материалы: печать на пленке, сверху маркерная пленка.

1991 Века Интернета

1993 RUBY

1995 PHP & JavaScript

2003 PascalABC.NET

```
# Hello World in Ruby
puts "Hello World!"

<?php
// Hello world in PHP
echo "Hello World!";
?>

// Hello world in JavaScript
document.log("Hello World!");
```

KNOWLEDGE ZONE
LOADING

МИР ПРОГРАММИРОВАНИЯ
Пионеры, факты, алгоритмы, статистика

1843

1833

1936

1947

1976 Рассвет капитализма

1984

1991

19

МАЙКЛ СЕРДЖИ
Создатель языка программирования Паскаль. В 1971 году разработал язык программирования Паскаль. В 1973 году разработал язык программирования Модуль.

АДА ЛОВЛЕС
Первая женщина-программист. В 1843 году разработала алгоритмы для вычисления чисел Фибоначчи.

АДАТ ТЮРИНГ
Первая женщина-программист. В 1947 году разработала алгоритмы для вычисления чисел Фибоначчи.

ДЖОН ВОН-НЕУМАН
Создатель архитектуры компьютера. В 1947 году разработал архитектуру компьютера.

СТИВ ВЭЗНЯК
Создатель языка программирования Apple Computer. В 1976 году разработал язык программирования Apple Computer.

АЛЕКСЕЙ ГАЗИТНОВ И ВАДИМ ГЕРАСИМОВ
Создатели системы программирования PascalABC.NET. В 1995 году разработали систему программирования PascalABC.NET.

ЛИНУС ТОРВАЛЬДС
Создатель операционной системы Linux. В 1991 году разработал операционную систему Linux.

Информатика

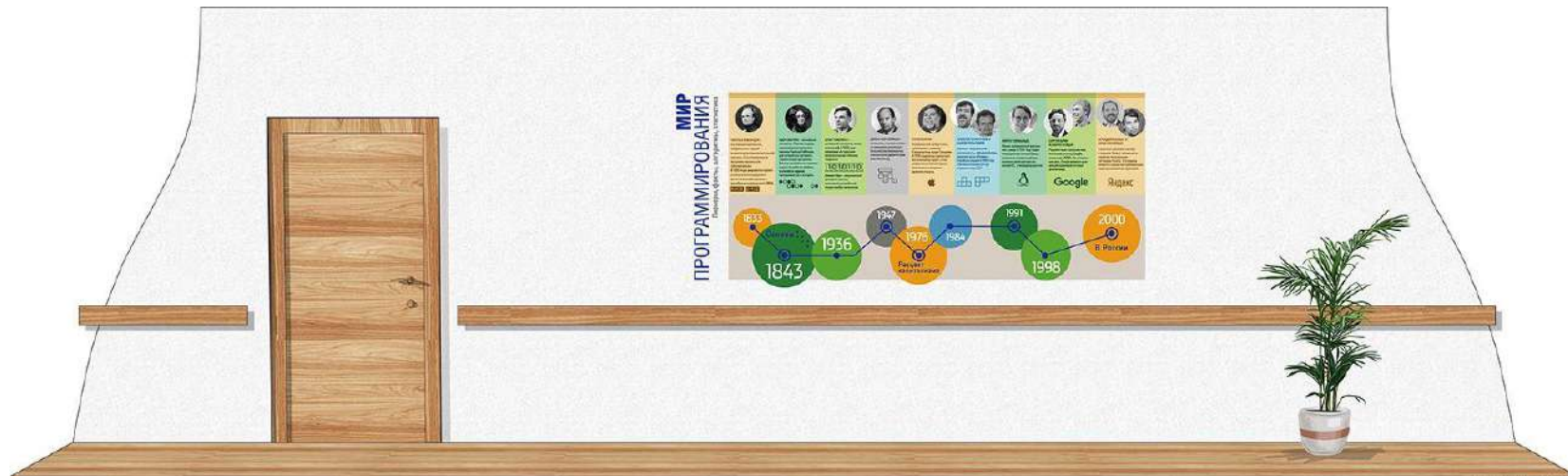
0401 Информатика – time-line истории хранения данных



Развитие человеческой цивилизации неразрывно связано со способом передачи и хранения информации. В ленте времени мы с помощью инфографики показываем ученикам основные носители информации в истории человечества. Эта композиция подходит для размещения в коридоре или рекреации около кабинета информатики.


Размер всей композиции: 0,9 x 7,25 м. Материалы: полноцветная печать на пленке с ламинацией.

0402 Мир программирования. Пионеры, факты, алгоритмы, статистика



Цифровые технологии и программирование меняют нашу жизнь, так, что дух захватывает, а основатели IT-продуктов и платформ становятся героями нашего времени. Мы нарисовали тайм-лайн по истории развития программирования и IT, отразив ключевые личности и даты. Этот тайм-лайн прекрасно подойдет для оформления коридора или рекреации около кабинета информатики. **Размер всей композиции:** 1,1 x 2,8 м. **Материалы:** полноцветная печать на пленке с ламинацией, виниловая пленка.

0403 Развитие языков программирования



Программирование в наше время это супер востребованный навык. В нашей композиции для стены показываем инфографику, как развивались языки программирования и как выглядел их синтаксис. Подойдет для размещения в рекреации или коридоре рядом с кабинетом информатики.

Размер всей композиции: 3,9 x 0,93 м. **Материалы:** печать на пленке с ламинацией, виниловая пленка.

0404 Эволюция компьютера



Time-line эволюции персонального компьютера для оформления стены в классе информатики или в коридоре. Можно использовать в качестве обучающего наглядного материала

Размер всей композиции: 8,6 x 1,14 м. **Материалы:** печать на пленке с ламинацией.



Zugzwang

Зугцванг исключительный ход – 100-процентный прием, когда ход любого игрока ведет к поражению.



Родина шахмат

Первый упоминание шахмат в Китае, эпоха расцвета. Гитлер бросил 1400 лет назад!

Самая длинная игра

Битва между игроками продолжалась 48 часов и 15 минут, в среднем 20 часов и 15 минут и закончилась ничьей.

269

Шахматы

0901 Шахматы



Эта композиция прекрасно подойдет для оформления стен шахматной рекреации. Такие зона прекрасно подойдет, как для начальной, так и средней и старшей школы. На пол можно разместить большое шахматное поле (его можно заказать у нас) и купить напольные шахматы. Или разместить несколько шахматных столиков с шахматами. **Размер всей композиции:** 1,7 x 17 м (можно комбинировать элементы по-разному). **Материалы:** печать на пленке с ламинацией и резка по контуру, цветная виниловая пленка.

Растения
Plants
~ 270 000



Стрекающие
Cnidaria
~ 10 000



Простейшие
Protists
~ 80 000



Губки
Sponges
~ 10 000



Моллюски
Molluscs
~ 85 000



Амфибии
Amphibians
~ 7 000



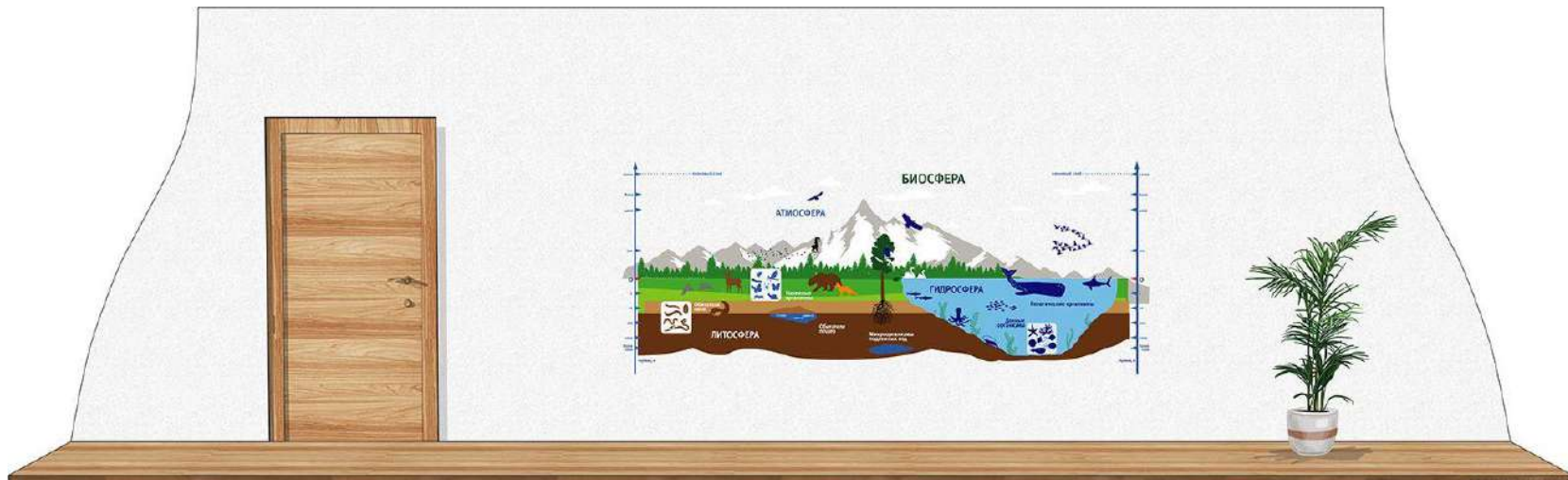
ФИЗИКА
ХИМИЯ
БИОЛОГИЯ

1001 Разнообразие биологических видов



Идея этой дизайнерской композиции, что размеры изображения представителя класса пропорционально количеству видов этого класса. Насекомое (бабочка) – самое большое, а например, представитель млекопитающих, человек, сильно поменьше. **Размеры всей композиции:** 11,5 x 1,8 м. **Материалы:** Пластик 3 мм толщиной, виниловая пленка с ламинацией.

1002 Схема оболочек земли



Эта композиция прекрасно разместится в кабинете географии или биологии, а также в рекреации или коридоре рядом с ними.

Размер всей композиции: 3,5 x 1,6 м. **Материалы:** печать на пленке с ламинацией и резка по контуру, виниловая пленка.

1061 Политическая карта



Большая политическая карта мира на стену, название стран на русском и английском. Крым есть. Прекрасно подойдет, как для кабинета географии, так и для оформления рекреации или коридора.

Размер всей композиции: 3 x 1,75 м. **Материалы:** печать на пленке с ламинацией и резка по контуру.

1062 Маркерная контурная карта мира

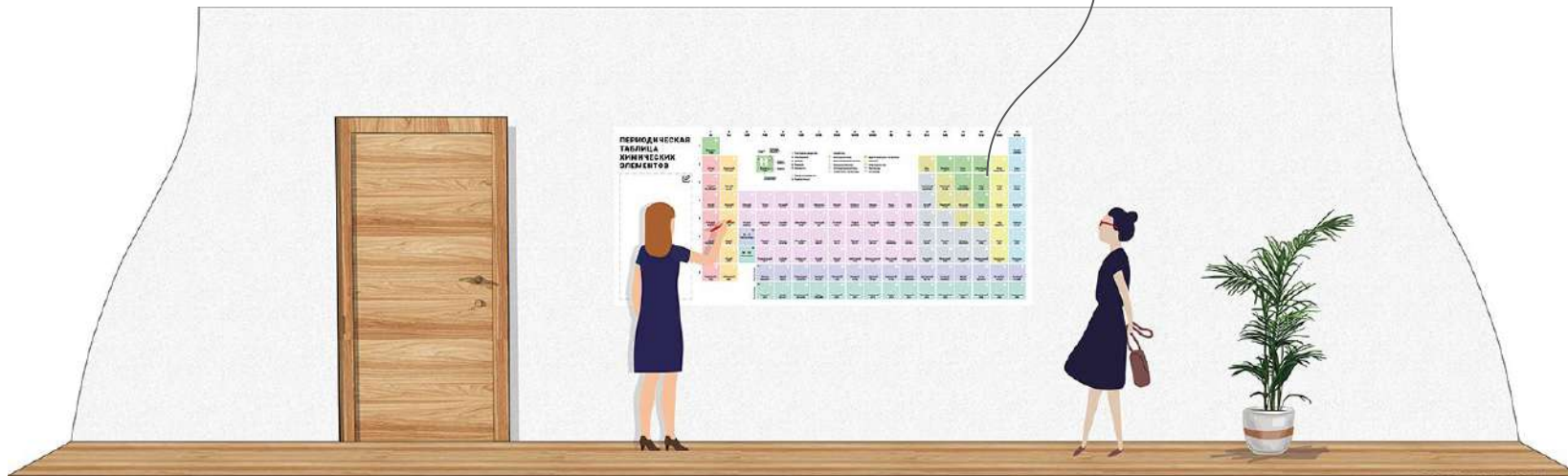


Контурная карта мира специально модифицирована для стен и покрыта маркерной пленкой. Предназначена для индивидуальной и коллективной работы в классе на уроках географии. В комплект входят маркеры разных цветов - используя их, можно геймифицировать процесс, например, кто больше подпишет географических названий!

Размер всей композиции: 1,83 x 1,1 м. Материалы: пленка с маркерной поверхностью.

1301 Маркерная периодическая система Менделеева

маркерная пленка




На ней можно писать маркерами! Таблица Менделеева, частично “слепая” – в ней нет обозначения самих элементов, она предназначена для коллективной работы, на ней можно писать маркерами разных цветов и стирать. Учитель может прямо на ней объяснять материал, попутно рисуя. **Размер всей композиции:** 2,27 x 0,97 м. **Материалы:** печать на пленке, сверху маркерная пленка.

Scottish Great Highland
pipes have been played
millennium or more



KNOW YOUR OUTFIT



B C D E F G H I J K L M
N O P Q R S T U V W X Y

1437

became
the capital
of Scotland



Edinburgh Castle is the city's most
sight, attracting 1.25 million visitors
year. The 12th century castle sits on
remains of an ancient extinct volcano

The Edinburgh International Festival was first
held. Every year the finest performers from
the worlds of opera, music, theatre and dance
present for three weeks in August




Some of the UK's most famous writers
and scientists have come from Edinburgh,
including Sir Arthur Conan Doyle,
Alexander Graham Bell and Ian Rankin

Edinburgh Zoo is the only zoo in the UK that
houses koalas and pandas. Koala Territory,
opened in 2005, currently houses 3 koalas

605
in
Английский
язык

0301 Английские книги



Большая эффектная композиция из культовых английских книг для оформления кабинета, рекреации или коридора английского языка. Всего 20 книг.

Размер всей композиции: 4,2 x 2,2 м

Материалы: печать на виниловой пленке с ламинацией, резка по контуру.

0102 Классика английской литературы



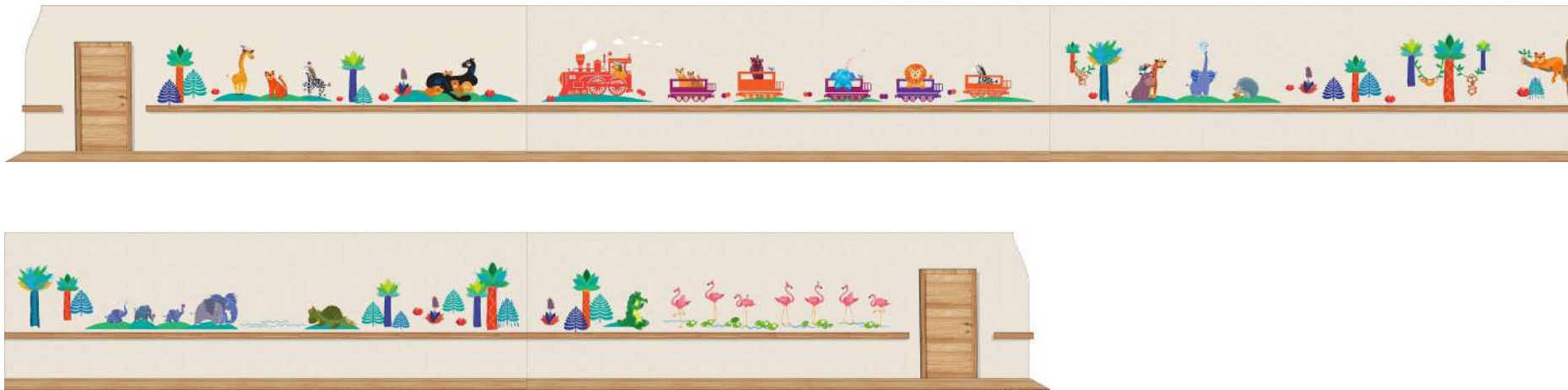
В полку входят изображения 17 книг классической английской литературы, являющихся общественным достоянием. На корешках книг размещены QR-коды для скачивания произведений из электронной библиотеки ЛитРес: Школа.

Размер всей композиции: 1,04 x 3,14 м. Материал: печать на виниловой пленке с ламинацией, резка по контуру.

Детские сады



1601 Сказки Кипплинга



Конечно, здесь не только персонажи Кипплинга. Но это джунгли, там тепло и живет много интересных животных, и про них воспитатель может рассказывать детям кучу историй, вовлекая их в разговор. Эту композицию можно по-разному формировать, клеить, и в коридор, и в группы. **Размер всей композиции:** 40 x 1 метров. Но эти 40 метров можно перераспределить на 60-70 метров длины.
Материалы: печать на виниловой пленке с ламинацией, резка по контуру

1602 Оформление детского садика - сказка "Теремок"



Дизайн коридора детского садика по мотивам "Теремок". Это целая история, которую можно рассказывать детям, вовлекая их процесс сказки. Ну, и конечно, это очень красиво.

Размер всей композиции: 36,4 x 1 метр. Но эти 36 метров можно перераспределить на 60-70 метров длины. **Материалы:** печать на виниловой пленке с ламинацией, резка по контуру.

1603 Оформление детского садика - сказка "Колобок"



Дизайн коридора детского садика по мотивам "Колобок". Это целая история, которую можно рассказывать детям, вовлекая их процесс сказки. Ну, и конечно, это очень красивые иллюстрации, которые невероятно украсят ваш садик.

Размер всей композиции: 38 x 1,2 метра (но саму композицию можно растянуть на метров 50-60).

Материалы: печать на виниловой пленке с ламинацией, резка по контуру.

Проориентация

1

Будущее можно прогнозировать

Ты можешь подготовиться к будущему.
А еще лучше – подготовь его сам.

2

Будущее разнообразно

Оно не проистекает из прошлого,
а зависит от нас.

3

Будущее зависит от усилий

Ты можешь создать его!

0201 Интерактивная карта атласа профессий будущего + настольная игра



Карта Атласа профессий будущего, специально модифицирована для стен и покрыта маркерной пленкой. К ней прилагается игра “Мир профессий будущего” - в которой часть заданий и игр адаптированы для коллективной игры в пространстве. **Размер всей композиции:** 1 x 7 метров (из них сама карта 4.50 м в длину). **Материалы:** печать на пленке с ламинацией и резка по контуру + маркерная пленка.

Столовая



0501 Комплект плакатов «Жизнь и еда» для начальной школы



Комплект плакатов «Жизнь и еда» для школьной столовой. Они украсят помещение, развеселят детей, а главное – напомнят, что «можно» и «нельзя» делать в обеденное время. Выполнены в нейтральных цветах и станут стильным и современным оформлением любой столовой. **Размер всей композиции:** 7 x 0,84 м (если разместить все плакаты вместе в ряд). **Материалы:** плакаты на пластике.

0503 Красивая еда – здоровая еда!



С помощью этого дизайна мы окружаем детей красивой едой, которая еще и полезная. Таким образом, мы формируем у учеников позитивное отношение к здоровой еде: фруктам, овощам, орехам. Дизайн этой композиции прекрасно сочетается с плакатами “Жизнь и еда”, как по цветовой гамме, так и по стилю. И вы сможете целиком сформировать дизайн большой столовой.

Размер всей композиции: 1,2 м x 14 м. **Материалы:** Печать на виниловой пленке с ламинацией, резка по контуру.

ИСТОРИЯ РАЗВИТИЯ КАДЕТСКОГО ДВИЖЕНИЯ В РОССИИ



Патриотическое воспитание

1701 Кадетское движение в России



Лента времени, посвященная истории развития кадетского движения в России, начиная с указа Петра первого в 1701 и заканчивая стартом проекта "кадетский класс". Фигуры кадетов в исторических военных костюмах в реальный рост смотрятся крайне эффектно, и ученики с удовольствием будут с ними фотографироваться. **Размер всей композиции:** 5,36 x 2,25 м. **Материалы:** печать на пленке с ламинацией и резка по контуру, виниловая пленка.

0802 События и лица ВОВ



Стенд, посвященный Великой Отечественной войне, с использованием различных способов донесения информации: фотографии, цифры, факты. Акцентом указаны: битва за Москву, блокада Ленинграда, битва за Сталинград, Берлинская операция.

Размер всей композиции: 3,5 x 1,4 м. **Материалы:** Пластик 4 мм толщиной, виниловая пленка с ламинацией

0803 Лента времени Великой Отечественной Войны



Timeline, или лента времени, посвященная Великой Отечественной Войне – с ключевыми событиями. Эта композиция разработана в пару к композиции “События и лица ВОВ” – их можно использовать в одном пространстве, они дополняют друг друга, как информационно, так и стилистически. Фотографии можно сделать объемными, нанесенными на пластик, тогда композиция на стену приобретет благородную глубину – если вам подходит такой вариант, скажите нашему менеджеру при заказе. **Размер всей композиции: 5,8 x 0,85 м. Материалы:** пленка с ламинацией, кармашки из пластика.

0801 Бессмертный полк



Timeline, или лента времени, посвященная Великой Отечественной войне – с ключевыми событиями. Эта композиция разработана в пару к композиции "События и лица ВОВ" – их можно использовать в одном пространстве, они дополняют друг друга, как информационно, так и стилистически. Фотографии можно сделать объемными, нанесенными на пластик, тогда композиция на стену приобретет благородную глубину – если вам подходит такой вариант, скажите нашему менеджеру при заказе.
Размер всей композиции: 6,20 x 1,3 м. **Материалы:** пленка с ламинацией, кармашки из пластика.

СТРУКТУРА:

КОРИДОРЫ И РЕКРЕАЦИИ:

Начальная школа	<u>5</u>
Русский язык и литература	<u>28</u>
Информатика и математика	<u>35</u>
Шахматы	<u>40</u>
Патриотическое воспитание	
Физика, химия, биология	<u>42</u>
Английский язык	<u>49</u>
Профорientация	<u>58</u>
Детские сады	<u>50</u>

СТОЛОВАЯ	<u>63</u>
----------	-----------

A
~~**E**~~**nd**

+7-926-249-56-18

Msk.Present@Ya.Ru

2021